

Hazlo tú mismo



CASITA PARA GATOS

El cementerio de mascotas más antiguo

Es hora de darle la **MEDICINA**

al gato

...¿pero cómo?

El gato Sagrado de Birmania



lea también:

Bajando al gato del árbol

No se pierda:

HUMOR



**20 de febrero
Día Internacional del Gato**

20 de febrero
Día Internacional
del GATO



ABC  GATOS
MAGAZINE

Felicidades a todos los gat@s del mundo

SUMARIO

- 1 Cuando el gato no utiliza el rascador.
- 9 Hazlo tú mismo. Divertida casita para tus gatos.
- 11 Bajando al gato del árbol.
- 17 Resultados del Concurso "El gato y el espejo".
- 19 El gato Sagrado de Birmania.
- 22 Ayuda a la causa de GMP.
- 23 Es hora de darle la medicina al gato ... pero ¿cómo?
- 27 El cementerio de mascotas más antiguo.
- 31 Cielo gatuno.
- 33 Un gato en mi vida.
- 37 Feliz Cumpleaños.
- 39 El loco de los gatos.
- 41 ABCgatos comunidad en Facebook.
- 43 Directorios.
- 47 Humor.
- 49 Entretenimiento.
- 53 El Gato del Tonel.
- 55 Gatomanía.



ABCgatos Magazine te invita a seguirnos en:

 /ABCgatosMagazine

 @ABCgMagazine

www.abcgatosmagazine.com

Cuéntanos tus historias, envíanos fotos de tu gato.

¿Quiere que su gat@ aparezca en nuestra portada y en la revista?

Para conseguirlo puede enviar una foto de su gat@ con su nombre a:

contacto@abcgatosmagazine.com

Los seleccionados quedan anunciados en la publicación de cada número de la revista. Todas las fotos recibidas son archivadas y pueden ser utilizadas en artículos de nuestra revista ABCgatos Magazine.



EDITORIAL

Estimados gatos y humanos de su propiedad, reciban con este nuevo número de ABCgatos Magazine un fuerte abrazo gatuno.

Hemos llegado al número 8 de nuestra revista digital con un record de 200 000 seguidores en el muro de Facebook; teniendo en cuenta que existimos hace solo 16 meses eso hace un promedio de 12 500 nuevos fans ¡cada mes! Esto es gracias a ustedes que recomiendan a ABCgatos Magazine a sus amigos (tan loc@s por los gatos como cualquiera de nosotros :3) y también gracias a nuestros muros aliados, en especial los grupos protectores y comunidades gatunas. También estamos muy agradecidos de nuestros amigos de The Pets Journal y las clínicas Veteralia de España, quienes colaboran voluntariamente aportando artículos de gran calidad e importancia para todos nosotros los gato-fans, un gran abrazo a todos por ser parte de nuestra hermosa comunidad.

Este número 8 de ABCgatos Magazine corresponde a los meses de Enero y Febrero, así que desde ya estamos celebrando el día internacional del gato el próximo día 20 de febrero. Vamos a lograr en esta fecha que el mundo se entere que nuestros mininos son preciada familia para nosotros y que los gatos tienen un lugar muy especial, en esto cuenten incondicionalmente con ABCgatos Magazine que en esa fecha publicará material para compartir con toda la comunidad en Facebook. Creemos que el mayor enemigo del gato es la ignorancia que se tiene acerca de ellos, mitos medievales que increíblemente aún se escuchan de muchas personas en pleno siglo XXI. De ahí la importancia de que cada gatero ayude a liberar a nuestros mininos de la estupidez humana que estigmatiza al gato difundiendo mitos una y otra vez

Les deseamos un feliz 2014 sabiendo que ustedes se encargarán de hacerlos felices a sus mininos consentidos. Un gran abrazo de gato y ¡éxitos a todos!

contacto@abcgatosmagazine.com
www.abcgatosmagazine.com

CONTÁCTENOS

Espacio publicitario:

Si es de su interés que nuestros lectores conozca sus productos, servicios o actividades, puede contactarnos a: sponsors@abcgatosmagazine.com



TIENDAS ONLINE ALIMENTOS
ARTE CLÍNICAS VETERINARIAS
FARMACÉUTICA VETERINARIA
PUBLICACIONES
CONCURSOS
ARTESANÍAS
CAMPAÑAS
JOYERÍA
PRODUCTOS ECOLÓGICOS
TERRAPIAS







Cuando el gato NO UTILIZA el rascador

Muchos mininos en casa utilizan los rascadores que se les ofrecen por iniciativa propia y sus dueños se congratulan de lo fácil que ha sido y de que sus muebles no sean dañados, sin embargo no todos pueden decir lo mismo. En ocasiones llega a ser difícil educar a un gato para que utilice un rascador que no acepta y es muy probable que en su defecto este realice el rascado sobre sillones y otros muebles de la casa.



Fotografía: Gat@ fan de ABCgatos / Khronos



(el arañazo) y otra olfativa (hormonas liberadas por las glándulas interdigitales). Por tanto, cuando su gato no realiza el rascado en el lugar que usted le destina, la solución nunca deberá ser golpear al gato o practicarle la *desungulación*, puesto que ser cuidador de un gato es también ser tolerante con sus comportamientos innatos y naturales... significa que ha llegado el momento de aplicar algunas iniciativas que conduzcan al comportamiento deseado en

Lo primero que debemos entender es que se trata de un marcaje propio de los felinos. En los gatos, la actividad de afilar las uñas, es muy natural y necesaria tanto para su salud física como psicológica.

El felino al realizar el rascado, no solo afila sus uñas manteniéndolas en buena forma también esto contribuye a desentumecer el cuerpo ya que al anclarlas al poste arquea su cuerpo y estira sus músculos. Además el rascado constituye una forma de marcaje territorial que deja todo gato, enviando así una señal visual



DESUNGULACIÓN

Desungular = AMPUTAR

La desungulación es una operación quirúrgica donde se le suministra al gato anestesia general, puesto que el dolor que producirá la intervención será en extremo fuerte.

Cada amputación elimina la uña y el hueso en el que ésta se encuentra firmemente enraizada. Se secciona el tendón y el ligamento que sostienen cada uña además cortando el tejido blando y la carne que rodean la zona. Tras esto el gato ha sido desungulado, despojado de las uñas retráctiles que habría utilizado a lo largo de su vida para rascarse, jugar, caminar y defenderse. Las complicaciones de esta atroz amputación pueden ser un dolor severo, daño al nervio

radial, hemorragia e infecciones, huesos astillados que impiden la curación y en no pocos casos, un doloroso crecimiento de las uñas deformadas hacia dentro de la garra sin ser ya visible. Algunas de estas complicaciones provocan una segunda visita innecesaria al quirófano.

La desungulación es un procedimiento que solo demuestra falta de humanidad, lo que queda demostrado por los episodios de recuperación dolorosa en los gatos que son sometidos a dicha práctica.

Las uñas son una parte esencial de los gatos y no se les puede, ni se les debe, obligar a prescindir de ellas.

su gato sin que sea dañino para este.

Si cree que ya lo intentó todo para que su felino use el rascador, probablemente aun no es tiempo de darse por vencido y puede encontrar entre alguno de los trucos que le ofrecemos, una nueva oportunidad para usted y su gato.

Trucos para que su gato use el rascador:

Probar, buscar y encontrar el rascador adecuado.

En muchas ocasiones el problema está en el tipo de rascador que escogemos y es que olvidamos que al adquirir uno, no debemos hacerlo por nuestro gusto estético si no por las necesidades de nuestro gato



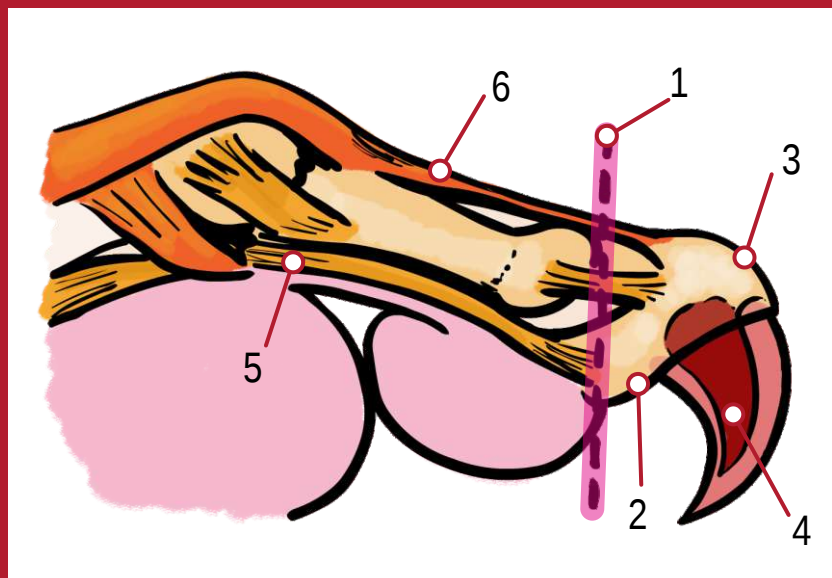
que es realmente el consumidor final. Usted mejor que nadie sabe qué superficies prefiere su gato para afilar las uñas, si suele hacerlo en posición vertical u horizontal, si prefiere las superficies textiles artificiales o rústicas y naturales. Es importante identificar cuáles son los gustos de su minino y será mucho más efectiva la selección que usted pueda hacer.

Dele su ejemplo, sea un gato.

Al mostrarle el rascador usted puede indicarle cómo rascarlo, pues sí, no leyó mal..., con sus uñas haga sonidos al frotar suavemente la superficie del rascador. Puede que de inicio su gato le mire con cara de extrañado, pero de seguro tomará nota y con las repeticiones que usted le haga los primeros días, pronto él comenzará a imitarle y a repetirlo tan pronto sienta que es de su gusto y deje sus propios olores en el poste.




Fotografía: Gat@ fan de ABCgatos / Willi



1. Línea de amputación.
2. Tercera falange.
3. Cresta ungueal.
4. Desarrollo ungueal.
5. Tendón flexor.
6. Ligamentos dorsales.

Todos se cortan y amputan en la cirugía. La desungulación implica DIEZ AMPUTACIONES dolorosas e independientes.

Permute de lugares el rascador en la casa. Si su gato ya tiene zonas de preferencia pero que usted le tiene prohibidas, pruebe a colocar el rascador en estos lugares a modo de sustitutos, es muy probable que termine usándolos. Por ejemplo si rasca siempre una




En los gatos, la actividad de afilar las uñas, es muy natural y necesaria tanto para su salud física como psicológica.

puerta de madera, usted puede colocar un rascador tipo tabla con cordel en esa superficie (bien fijado y a la altura en que el gato deja sus marcas) y así el minino continuará con su rutina sin que la puerta continúe dañándose :3 . Por otra parte si el minino no tiene definido un lugar para la rutina del rascado, pruebe a colocar el rascador en un sitio tranquilo de la casa ya que se trata de una actividad muy asociada a la relajación y el sueño. Evite ubicarlo cerca de la caja de arena.

Use la hierba gatera. Son menos los gatos que no se estimulan con la *Nepeta cataria* (catnip o hierba gatera), pero si su gato como la mayoría de estos, se entusiasma tan solo de oler esta hierba, puede frotarlas en el rascador o rociarlo con spray extracto de catnip y de seguro captará su atención. Una vez hecha la tarea, su gato se sentirá muy unido al rascador tanto para afilar sus uñas como para frotarse todo contra la superficie.

Usar el rascador tiene su premio. Felicite a su gato



Fotografía: Gat@ fan de ABCgatos / Kovu

cuando use el nuevo rascador, deberá hacerlo al instante para que comprenda el premio. Hágalo

brindándole una golosina o simplemente acariciándole para reforzarle el mensaje claro de - buen chico, así se



Los materiales para un rascador pueden ser diferentes y cada gato puede desarrollar un gusto especial por algún tipo. Los materiales habitualmente preferidos son la madera, fibra de cordel, alfombra gruesa y siendo el predilecto el cartón papel, aunque suele ser menos duradero.





Fotografía: Gat@fan de ABCgatos / Tigre

intente probar con soluciones caseras que le aproximen a los gustos de su regalón, quién sabe y pronto pueda tener más claro cómo será el definitivo.

Algunas de las soluciones baratas hechas en casa pueden ser:

■ Cajas de cartón tal cual son o sujetando planos apilados y unidos. Estas tienen el inconveniente de liberar mucha viruta con el

hace - , de inmediato el inteligente gatito sabrá que no hay ningún inconveniente con lo que acaba de hacer.

A menudo muchos dueños de gatos se desaniman luego de intentar que su mascota acepte un rascador tras otro sin obtener resultados, gastando una fortuna en innumerables diseños, pero sin antes detenerse a analizar qué necesita su gato. Si usted se encuentra en este caso o bien está iniciándose en la tarea de encontrar el rascador ideal,

Si un gato rasca muy seguido diferentes superficies en la casa, indistintamente del lugar o el material, puede estar presentando síntomas de ansiedad para los cuales se deberá detectar cuál es el detonante e intentar corregir el comportamiento. Recuerde siempre consultar a su Médico Veterinario los cambios de comportamiento de su gato.





No debemos subestimar las soluciones caseras para diseñar rascadores para nuestros gatos.

rascado pero suele ser el material predilecto para los gatos y con una aspiradora ese problema queda resuelto.

■ Un alfombrilla o estera (similar a las que utilizamos a la entrada de la casas) puede sujetarse al suelo, en una pared o puerta. Utilice una alfombrilla nueva y no reciclada ya que podría estar contaminada con residuos dejados por los zapatos.

■ Un tocón bajo de árbol o un tronco a modo de rama más vertical. Dependerá de cómo prefiere rascar su gato si en vertical o en horizontal. Nunca utilice maderos fibrosos que puedan liberar astillas que lastimen a su minino.

■ Un listón de madera o cilindro de madera puede ser cubierto por un cordel o sogá al rededor y fijada con cola blanca (base de agua y que no sea tóxica). Este puede ser luego sujetado a una base o a una pared.

Mientras nuestros mininos en casa se preocupan por

Ocasionalmente el gusto por determinados rascadores está asociado al tamaño o la raza del gato, pudiendo este inclinarse a usar un rascador pequeño, mediano o grande.

encontrar un lugarcito ideal para afilar sus uñas nuestra misión será ayudarles a seleccionar su espacio de rascado ideal, donde se sientan cómodos y relajados. Una vez logrado este objetivo

podrá dar por terminada su tarea y su gato estará felizmente usando el rascador al compás de dulces ronroneos.



Hazlo tú mismo

*Divertida casita
para tus gatos*



Muchos y variados son los modelos de casas y camas para gatos que podemos encontrar en las tiendas para mascotas, pero alguna vez se preguntó ¿puedo hacer una para mi gato? Además de la satisfacción de diseñar a su minino algo con sus propias manos y de más decir que con mucho cariño, podría tener el beneficio de ahorrar algo de plata y sin por ello desmerecer en diseño, el espacio de sueño y juego destinado para su gatito. Aquí les traemos una propuesta bien sencilla para que usted mismo le regale a su gato una casita muy especial por el **Día Internacional de los Gatos**, lo que es aun mejor, con muy pocos recursos y tiempo podrá tenerla lista para el **20 de febrero**. Si cree que su minino es parte de su familia y que aprecia todo lo que haces por él, pon manos a la obra... hazlo tú mismo!



Materiales & herramientas:


- 6 piezas de fimo (alfombra de goma contra impacto).
- Una cuchilla o calador de corte.
- Plantilla en cartulina para marcar (para orificio de entrada).
- Un marcador.
- Pegamento de contacto.

*El tamaño de las
piezas que elija
deberán adecuarse
al tamaño de su gato.*

*Pruebe diferentes diseños
para la puerta.*




El uso de pegamento es opcional. Úselo si su gato desarma la casa con facilidad al jugar.




Pasos:

- Seleccione una de las piezas de goma, coloque la plantilla de cartón sobre esta y con el marcador dibuje el contorno.
- Corte cuidadosamente por la línea, usando la cuchilla hasta sustraer toda la pieza marcada.
- Opcional: Unte el pegamento de contacto en algunos puntos de los bordes dentados de las piezas y deje secar.
- Arme un cubo con las 6 piezas de modo que quede cerrado y como única abertura quedaría la sustracción previamente hecha por usted.
- Muestre a su gato su nueva casita, espere a que la inspeccione y permita que continúe disfrutándola tanto como desee.

Puede utilizar piezas de colores y se verá más divertida.



Ventajas:

- Fácil de hacer.
- Puede colocar diversas casitas en otros espacios del hogar o combinadas entre ellas.
- Su gato puede usarlo como rascador y como cama.
- Puede sustituir fácilmente piezas dañadas, es lavable y no es tóxico.
- El resultado es hermoso y con seguridad le gustará a su gato. 



Fotografías: gat@ fan de ABCgatos / Maneki Neko




BAJANDO AL GATO del árbol



Todos sabemos que los gatos son excelentes trepadores, pero, tratándose de bajar ¿podemos decir lo mismo? Cuando los gatos viven únicamente dentro de casa, sus instintos malabaristas se limitan a muebles, cortinas y escaleras pero cuando el minino de casa tiene acceso al exterior, es mayor el espectro de posibilidades que se le presenta cuando de escalar se trata, por ejemplo los árboles.

Es importante comprender que un gato que no quiere o no sabe bajar de un lugar alto puede sufrir de deshidratación.

Si el gato desde pequeño se acostumbra a trepar árboles, lo que incluye la subida y bajada de este, es mucho más sencillo pues crecerá conociendo los trucos para descender sin dificultades y aprende cuán alto es seguro subir, en estos caso por lo general no presentarán problemas. Pero cuando un gato de casa sale al exterior y sin tener experiencia sube a un árbol, si podemos estar



Fotografía: gat@ fan de ABCgatos / Raki



ante una dificultad, lo que no quita que por instinto este logre bajar solo.

Los primeros motivos por los cuales un gato en lo alto de un árbol no baja, pueden ser:

- Se encuentra muy asustado por algún motivo (sonido de motores, petardos, huye tras ser perseguido, etc.).
- Tiene temor a caer y no encuentra el modo ni la estrategia para bajar por sí solo.
- Está en shock y no comprende por qué le dan

gritos sus humanos desde el suelo para que baje y entra en pánico.

Es importante comprender que un gato que no quiere o no sabe bajar de un lugar alto puede sufrir de deshidratación, pudiendo caer y lastimarse. Si en un tiempo prudencial, de no más de 10 horas y no más de 2h si la temperatura es extrema (frío o calor), su gato no baja por sí solo, deberá buscar ayuda e iniciar la tarea de rescate, pero antes intente alguno de los siguientes consejos y puede que lo consiga sin mayor estrés.

Su gato puede entrenar por sí solo en el arte de escalar si desde joven se le proporciona un árbol o gimnasio para gatos.





Señales que indican que un gato requiere ser rescatado y bajado de un árbol.

Se aferra a una rama y no da señales que indiquen que podrá bajar por sí solo.

Maúlla como llanto, de una forma continua y nerviosa.

El llamado de sus dueños e incluso mostrarle alimento no es suficiente para que muestre intenciones de bajar.

Realiza intentos para bajar sin avances y con torpeza.

Se encuentra mal herido o próximo al tendido eléctrico.

CONSEJOS:

■ Espere un tiempo. La mayor parte de los gatos pueden bajar por sí solos, pero si se encuentra lastimado o usando un collar con correa que pueda estar atorado o bien se aproxima la noche, deberá buscar ayuda para bajarlo de inmediato pues puede ser atacado por otros animales o lastimarse aún más. Si no le es posible a usted bajarlo del árbol, llame a los bomberos o a un grupo de rescate animal de su localidad que pueda auxiliar.

■ Ofrézcale comida. Coloque el alimento preferido de su gato al

pie del árbol, en muchas ocasiones sirve de incentivo para que florezca su instinto y solucione como bajar por sí solo.

■ No grite o permanezca bajo el árbol dando vueltas. Que su gato se encuentre en la copa de un árbol, no significa en primer momento que necesite auxilio, puede simplemente estar merodeando o cazando y aún no está pidiendo su ayuda. Permanezca a distancia y observe cómo se desenvuelve y a menos que detecte alguna dificultad no lo estrese con gritos que solo harán que permanezca por más tiempo arriba. Es posible que termine bajando solo, una vez saciada su curiosidad en las alturas.



Fotografía: gat@ fan de ABCgatos / PIsaq

OPERACIÓN RESCATE:

Si su gato está herido o en una situación de extremo peligro siempre que le sea posible, utilice una escalera y suba para bajarle.

■ Asegure primeramente bien la escalera (evite un accidente), póngase una camisa de mangas largas y unos guantes gruesos (aún siendo su gato, recuerde que está asustado y podría agredirle o incluso sin desearlo, lastimarlo). Deberá también subir con una funda de tela (NUNCA UNA BOLSA PLÁSTICA O PODRÍA ASFIXIARSE) donde podrá colocar al gatito una vez atrapado, lo que le asegura a usted un descenso sin dificultades.

■ Agárrelo de la nuca, no se sienta mal por esta acción ya que es lo que hace mamá gata al sostener a su cachorro, de este modo dejan el cuerpo dócil y son más fáciles de manipular. Conocer bien el carácter de su gato puede ser de ayuda para saber cómo reaccionará mas no se debe confiar ya que está en

pánico y puede mal reaccionar.

■ Atrápelo al primer intento, ya que es posible que tenga solo una oportunidad y que el minino trepe más alto y lejos de usted.

■ Una vez atrapado colóquelo en la funda de tela donde estará seguro el gatito y usted, hasta que llegue al suelo y lo pueda liberar en un lugar tranquilo.



Fotografía: gat@ fan de ABCgatos / Niño



Fotografía: gat@ fan de ABCgatos /Richard

ENSEÑE A SU GATO A BAJAR DEL ÁRBOL

Esta destreza normalmente la adquieren mediante el aprendizaje de imitar a su madre, pero cuando no han recibido la lección de forma natural, nosotros si podemos enseñarle desde pequeños a bajar solos de un árbol.

Si vive en espacios rurales o donde su gato puede acceder con facilidad a los árboles puede comenzar colocando al gato en un árbol a una altura de un metro del piso, de donde saltará y bajará sin problemas. Luego puede subirlo a metro y medio, así hasta llegar a unos dos metros o tres metros de altura, repitiendo el ejercicio y notando como

gana confianza. Si se asustara al subirlo más, bájelo nuevamente a una altura cómoda y repita hasta nuevamente subirlo una vez devuelta su confianza. Deberá repetir el ejercicio y así con el tiempo se sentirá muy cómodo saltando en lo alto. Es importante mantener podados los árboles aledaños para que no ganen mucha altura y menos deberá permitir que se superpongan las ramas con el tendido eléctrico, para ello puede pedir el servicio comunal encargado de esta faena.

Entendemos que para todo humano que comparte la vida con uno a más gatos puede resultar angustiante imaginar a sus pequeños felinos andando de rama en rama, pero si tenemos gatos diestros en este malabarismo, no hay de qué preocuparse. Siempre será preferible enseñarles a desenvolverse en la altura, que permanecer angustiados con el posible peligro si algún día sale afuera. Confiemos en sus instintos pero siempre que podamos deberemos apoyarlos guiándoles de forma segura.



Resultados del Concurso El Gato y el Espejo por ABCgatos Los gatos en la belleza de su reflejo.



**GRAN
PREMIO**

Nombre del gato:

Molli

Premio del Jurado.

Foto seleccionada como portada de
la revista digital ABCgatos Magazine
No. 8 (enero - febrero / 2014)



Imágenes de las 12 menciones a publicar en páginas interiores del No. 8



1

(244 votos) Nombre del gat@: Soli



2

(200 votos) Nombre del gat@: Nachito



3

(90 votos) Nombre del gat@: Hanna



4

(76 votos) Nombre del gat@: Ronie



5 (70 votos) Nombre del gat@: SeanAlter



6 (64 votos) Nombre del gat@: Maito



7 (58 votos) Nombre del gat@: Mosha



8 (56 votos) Nombre del gat@: Tobie Thor



9 (54 votos) Nombre del gat@: Rusita




10 (49 votos) Nombre del gat@: Simba



11 (44 votos) Nombre del gat@: Tigger



12 (37 votos) Nombre del gat@: Cielo



El gato Sagrado de Birmania

Extremadamente sociables y domesticables

El gato Sagrado de Birmania (antes conocido como Birmano) es un gato mediano y robusto, de patas cortas. En la cabeza ancha y ligeramente triangular, los ojos lucen grandes y almendrados, en todas las tonalidades del azul. Es una raza de gatos de pelo semi largo y sedoso, con una densa capa inferior. De colores claros, con orejas, hocico y patas más oscuros en contraste con el resto del cuerpo, mantienen los extremos de las patas (guantes) de un blanco puro. El gato Sagrado de Birmania es extremadamente sociable y posee un envidiable carácter tranquilo y tolerante. Se lleva bien con los niños y con otros animales, particularmente con los de su misma especie y pueden adaptarse a cualquier entorno. Muy inteligentes, dóciles y juguetones, se pasan el día haciendo pequeñas acrobacias y les gusta estar rodeados de gente. De hecho, les encanta pasar el tiempo con su familia humana, derribando una vez más el mito de que los gatos son unos animales ariscos e independientes. Son pacientes, amables y con un temperamento muy equilibrado, por lo que se convierten en el gato ideal para una familia con niños o con más mascotas. Moderados en todo, su forma de expresión favorita es el ronroneo, frente al maullido de otras razas. Incluso cuando quieren algo lo exigen con suavidad y finura, sin voces agudas o estridentes. A pesar de su pelaje semilargo, el Sagrado de Birmania no necesita unos



cuidados excesivos, ya que la suavidad de su pelo hará que rara vez se le formen nudos. Conviene, eso sí, cepillarlo de vez en cuando y estar pendientes de su aspecto, porque como a todos los gatos, les gusta que lo acicalen y se preocupen por él.

Suelen ser gatos, por lo general, sanos, aunque pueden sufrir alguna anomalía hereditaria de la raza, como cataratas, alguna enfermedad neurológica o pérdida de pelo. Es, en definitiva, un gato que produce adicción. Si convives con alguien a quien no le gustan los felinos o que "es más de perros", adoptar un

Birmano puede ser una buena manera de engancharlos. Procura buscar en alguna protectora o albergue cercanos, tal vez tu compañero ideal esté a la vuelta de la esquina.



Artículo: The Pets Journal / El gato Sagrado de Birmania.

www.thepetsjournal.com



THE PETS JOURNAL



Conoce a
PULITZ

¡¡ No te pierdas
nuestras novedades
y síguenos !!



www.facebook.com/ThePetsJournal



Mai Cat Shirt

Por la artista Maite Martínez

Mai

Ayuda a la causa Gatitos MdP

Contacta también por adopciones
Gatitos en tránsito que necesitan de ayudas y recursos.

facebook



Síguenos!!

Cuando creas que tu aporte es insignificante,
recordarás que **La PLAYA** está **llena de GRANITOS** de arena!

Siempre tenemos gatitos de tránsito y en adopción.

Nuestros gatitos son atendidos por el grupo Gatitos de Mar del Plata (GMP) que necesitan de la ayuda por parte de la comunidad y por medio de donaciones solidarias.

Hay muchas formas de colaborar, elige y estarás contribuyendo con la comunidad de GMP:

- Difundiendo nuestras historias y nuestra labor
- Donando piedritas.
- Donando alimentos de buena calidad (para los gatitos enfermos y desnutridos).
- Donando medicamentos.
- Ofreciendo un hogar de tránsito.
- Aportando fondos en la cuenta de Gatitos de Mar del Plata que está abierta en la Veterinaria del Sol y La Luna (San Juan 484 esq. Necochea). Allí hay una ficha a nuestro nombre donde pueden ayudar a saldar los continuos gastos de atención veterinaria.

Un 90% de los gatitos en tránsito son adoptados cuando están recuperados y los que no son cuidados por el grupo GMP hasta que se marchan al arcoiris de su cielo.

siempre tenemos
más gatitos
¿quieres adoptar?



Gatitos MdP

ayudalos a encontrar o volver a su hogar

www.facebook.com/GatitosMDP



ES HORA DE DARLE LA MEDICACIÓN

Artículo: Veteralia / www.veteralia.com

De vez en cuando los gatos, igual que las personas, pueden enfermar y necesitar un tratamiento basado en pastillas, medicamentos líquidos, colirios, inyecciones... En algunos casos estas medicinas deben ser dadas a diario al felino, o felinos, con quienes convivimos y la idea de ir al veterinario para ello y con ello estresar al gatito puede

resultar aún más desmotivadora que el intento de medicarlo uno mismo. ***Recuerda que: si el gato se estresara demasiado la medicina podría no funcionar correctamente.***

Aunque en realidad no hay ningún método mejor que otro, porque el carácter de cada gato es distinto, lo que debemos hacer es encontrar el más idóneo según cómo

sea nuestro gato. Cuando hablamos de medicación con pastillas, uno de los procesos que suele ser más efectivo es el de abrirle la boca al gato, con cuidado y colocarle la pastilla con nuestro dedo al final de la garganta, por encima de la lengua, posteriormente le cerraremos la boca hasta asegurarnos de que se la ha tragado; para poder utilizar este método se requiere que el gato confíe



mucho en quién va a realizarlo y que, además, sea tranquilo, puesto que si no lo es, nos exponemos a que el minino nos muerda o nos arañe.

Otra de las posibilidades de hacerlo es mezclar la pastilla con algo que sea muy apetitoso para él, preferiblemente, su mousse preferida o sus bocaditos enlatados más preciados.

Lo primero que tendremos que hacer para empezar es triturar bien la pastilla que vayan a tomar para mezclarla en su comida húmeda, los gatos son muy listos y tienen mucha facilidad para escupir aquello que les desagrada y comerse sólo la parte que les gusta; es más, son capaces de disimular que se la han tragado para tirarlas al suelo cuando te despistas, ¡id con cuidado y que no dejen nada! Puede ser útil usar algún tipo de comida de sabor intenso que no se administre frecuentemente. Recordad que nunca se debe mezclar ninguna medicación con la malta, puesto que podría hacer que la rechazasen

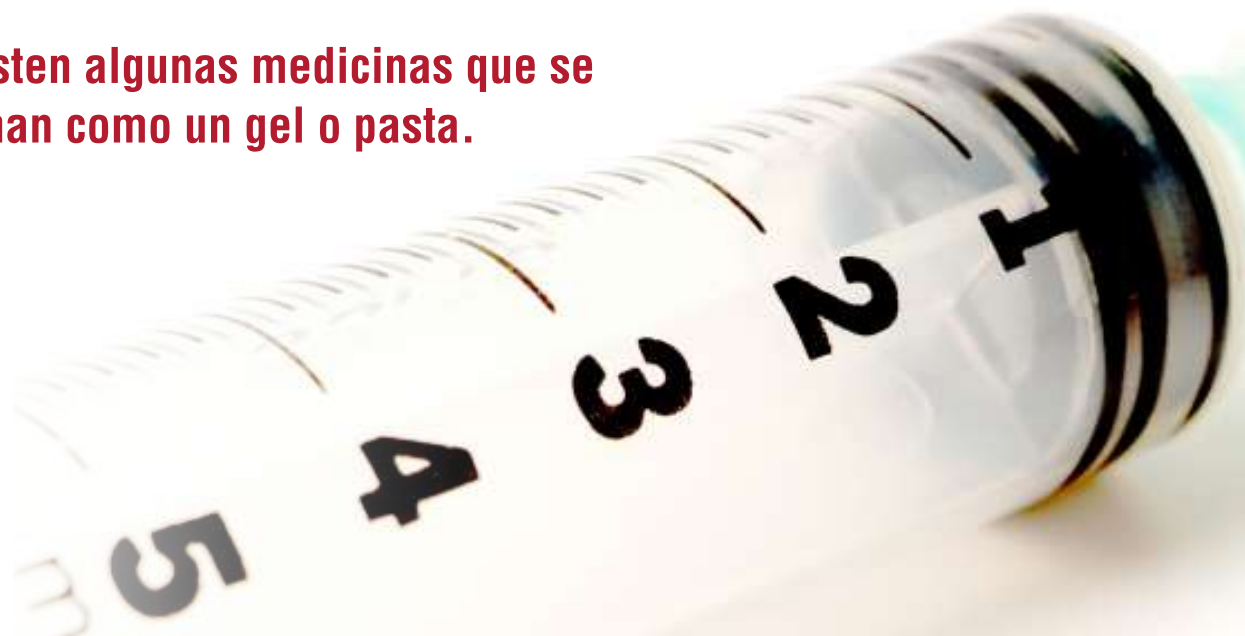
posteriormente.

Si ninguna de estas opciones os parece que os pueda resultar fácil, también debéis saber que hay algunas medicinas que se toman como un gel o pasta. Con este tipo de medicamento lo que tenemos que hacer es poner la dosis indicada por el veterinario en sus patitas delanteras y como los



CINA AL GATO... PERO ¿CÓMO?

Existen algunas medicinas que se toman como un gel o pasta.



En el caso de los medicamentos líquidos, también tenemos un par de maneras de hacerlo: se puede usar una jeringuilla sin aguja o un gotero plástico.



gatos poseen una sensibilidad extrema en su pelaje, enseguida empezarán a lamerse la pata para volver a estar aseados y así conseguiremos que se lo tome. Esta opción también tiene sus riesgos, ya que es muy probable que el gatito antes de lamerse la pata para limpiarse, la agite con mucha fuerza para de esta manera deshacerse de la mayor parte del ungüento, así que debemos vigilarle de

cerca por si tenemos que poner un poco más de cantidad de pasta y que así se tome toda la medicación.

En el caso de los medicamentos líquidos, también tenemos un par de maneras de hacerlo: se puede usar una jeringuilla sin aguja o un gotero plástico, siempre teniendo cuidado de sus garras y sus colmillos. En el caso de usar la jeringa, lo

que haremos es que si somos diestros cogemos la jeringuilla con la mano derecha, mientras con la izquierda de manera suave pero firme, sujetaremos su cabecita para abrir su boca con nuestros dedos índice y pulgar; una vez tengamos su boca abierta colocaremos la punta de la jeringuilla en el ángulo posterior de la boca y procederemos a inyectar el líquido poco a poco y con



Existen instrumentos que pueden ayudar a administrar el medicamento a su gato. Pregunte a su Médico Veterinario por estos y cómo utilizarlos correctamente.



CONSEJOS

Marta Francisco - Especialista en Medicina Felina de la Clínica Veteralia Vía Veterinaria Castellbisbal.

“Nuestro consejo es que, si podéis, empecéis a manipular sus bocas desde que son pequeños gatitos, así se acostumbrarán a tener vuestras manos cerca de los colmillos sin mordéroselas y podréis inspeccionarles la boca y darles las medicinas sin ningún tipo de miedo”.

alguna pausa para que nuestro minino pueda ingerir todo el medicamento sin atragantarse. Para ayudarles un poco más podemos levantarle un poco la cabeza y frotar suavemente su garganta para que se lo trague más fácilmente. El hecho de que babeen más de la cuenta cuando les estás dando el medicamento indica que el medicamento

es amargo posiblemente y será muy difícil administrarlo una segunda vez. No se recomienda este procedimiento en gatos con patologías que cursen con dolor bucal.

Tu veterinario será quien mejor te podrá aconsejar sobre cuál es la mejor forma de que le des las medicinas a tu gato ya que él te conoce a

ti y a tu felino. Además, si no sabes cómo proceder, él o ella, te sacarán de dudas enseñándotelo para que tú acabes siendo capaz de hacerlo.



Es hora de darle la medicina al gato... pero ¿cómo?
Artículo Veteralia





El cementerio de mascotas más antiguo

En París, escondido en uno de sus suburbios, se encuentra el cementerio de mascotas más antiguo del mundo, que aún hoy sigue siendo utilizado, aunque muchos de los




“Le cimetière des chiens et Autres Animaux Domestiques”

ciudadinos desconozcan de su existencia. Localizado al noroeste de la ciudad, alberga los cuerpos de unos 40 000 animales, muchos de ellos famosos como lo fue el muy querido can Rin Tin Tin. Además de perros, se conoce que descansan en las diversas sepulturas, gatos, monos, aves, peces, caballos y hasta leones.

diversas sepulturas dedicadas a tantas mascotas, que si bien algunas son monumentales y otras muy austeras, de lo que si podemos estar seguros es que bajo cada una, descansa una hermosa historia de amor y entrega.



Llama la atención al caminar por sus senderos, las



Glichy - Annières - Le Cimetière des chiens

“Le cimetière des chiens et Autres Animaux Domestiques” traducido como “El Cementerio de Perros y Otros Animales Domésticos”, fundado en el año 1899, fue construido después de que se creara una ley francesa con el objeto de poner fin a la práctica que muchas personas realizaban, de enterrar a sus mascotas en todo tipo de lugares y lo que es peor, otros las arrojaban a la basura.



“Una mirada de gratitud se gana con muy poco y queda para siempre”.



“Dos cosas marcan en especial la vida: cuando llega un gatito nuevo y cuando este se nos va”.

LOS GATOS ADULTOS TAMBIÉN NECESITAN SER ADOPTADOS.

...

Será un animal tranquilo
fiel y agradecido.

...

Necesitará pocos cuidados.

...

Salve una vida de la eutanasia
y sea su HÉROE.

...

Siempre habrá uno
esperando por tí.



Visita las protectoras y refugios más cercanos y pregunta por gatos en adopción.

Cielo Gatuno
2013
noviembre - diciembre



COSMO

- / 11 / 2013 - 19 / 12 / 2013

“Un ser pequeño que compartió pocos días a nuestro lado, pero que fueron suficientes para enseñarnos lo grande e importante del amor. El primer hijo de nuestra familia, aún estas aquí con tus hermanos”

Julián Ortíz - Alejandra Cuartas

ABCgatos Magazine se une al dolor por todos los mininos que parten al Cielo Gatuno.


Si es su deseo homenajear a su minino que parte al Cielo Gatuno en los meses de enero - febrero / 2014, envíanos su nombre, foto, las fechas (nació 00/00/00 - falleció 00/00/00) y un texto a modo de dedicatoria que no supere las 35 palabras y por último el nombre de su dueño, escribir al e-mail: contacto@abcgatosmagazine.com cerramos la recepción de correos el día 25 de febrero del 2014, previo a la próxima edición del No. 9.

TU TE RASCAS

Debajo de mi escritorio, oigo tus garras sonar
al pasar por tu piel.
Tú te rascas, y procedes a estirarte.
Y yo dejo una montaña de decretos sin firmar por mirarte.
Caen de tus largos cabellos pulgas, patacones,
y otros animalitos que de tan chiquitos
no los veo...
pero su invisibilidad no les quita lo feo.
Y tú sabes, Katsimandra, que yo te envidio, día a día.
En un momento estás limpia, gata mía,
a como aún no lo logra estar el mundo con tanta escoria,
arrastrando a través de su historia
tantas pulgas de pasiones bajas y egoísmos,
garrapatas de conflictos y de cinismos,
y patacones de intolerancias aberrantes.
Y es cuando yo quisiera poder en un instante
y sin gastar tinta en decretos
dejar limpio y feliz a ese gato enorme que es el mundo.

Mustafa Kemal "Ataturk".

Un gato en mi vida



Historias reales contadas por miembros de la comunidad ABCgatos Magazine

Milo, la Tercera Maravilla

Su nombre es Milo, (como el personaje principal de Fish Hooks) y sin lugar a dudas es lo más sublime que ha pasado por mi vida. Así como las cosas maravillosas y mágicas, llegó en el momento que menos lo esperaba... Una amiga adoptó una gatita que sin saberlo estaba embarazada de cinco lindos bebés, al tener las crías no sabía a quién dárselas y aunque en mi casa no me permitían tener más animales (ya teníamos a Boronita, una perrita French Poodle Tacita de Té), ella quiso dejar un minino conmigo; así que me presentó a los pequeños gatitos y elegir uno fue realmente sencillo, fue amor a primera, segunda, tercera y mil vistas más. Lo cargué y supe que era él a quien quería en mi vida (claro que en ese entonces no sabía aún si era él o ella); de esa forma, al cumplir mes y medio, la criatura más hermosa, juguetona y cariñosa llegó a cambiar mis días y se convirtió en mi motivación, en la compañía perfecta y en mi felicidad.

Su recibimiento no fue el ideal, tanto para mi familia como para Borona, Milo parecía ser una amenaza a la tranquilidad del hogar, pero al pasar los días todos lo comenzaron a querer, incluso Boro estaba con él todo el tiempo y no permitía que alguien lo consintiera sin su aprobación, y es que es


bastante fácil amar a un gato que te sigue a todas partes, busca tus caricias y juega con tus zapatos... Verlo crecer, jugar y dormir es una alegría que puede compararse con lo que siente una madre con su hijo; puede sonar raro, pero sé que ustedes entienden, él no es solo un gato... ¡es amor hecho vida! Milo hace parte esencial de mí ser, con sus ronroneos me hace entender la maravilla de existir y con su presencia me enseña la plenitud de la felicidad y la razón para estar en el mundo.

Ahora es un gato hermoso, muy grandote y peludo, que a

donde va es admirado y consentido. Es bastante juguetón, carismático, atlético y amigable, aunque en algunos momentos sufre de bipolaridad; pero aún así, es él quien hace de mi vida un paraíso, llenándome de dicha y fortuna; es tesoro puro, es el príncipe de mi amor y el ángel guardián de mis sueños.

Argumentando las palabras de L.J. Braun, "*Un gato siempre adopta una postura fotogénica*", aquí les presento a la Tercera Maravilla de mi Mundo: ¡Milo!

Laura Espitia Luis



Fotografías: gat@ fan de ABCgatos / Milo



Nikita hermosa modelo

Ella se llama Nikita. Fue por sus ojos azules claros que le escogí su nombre (Nikita, actriz y modelo de una serie de televisión) y no me equivoqué porque es verdaderamente una modelo, ella adora las sesiones de fotografías. Hace nueve años me dirigía a mi trabajo por lo cual tenía que tomar el transporte muy temprano y al ir caminando me percaté de una bolita peluda dormida en medio de la carretera; lo bueno es que eran las cinco de la mañana y el tráfico era calmado. Tomé una servilleta y la envolví, la acomodé en mi bolsa y así pudo pasar desapercibida al checar mi entrada en la caseta de la empresa en que laboraba en ese entonces. Nikita tenía como un mes de nacida y era como una bola de nieve. Con una cuchara desechable le di un poco de leche, le arreglé un cartón con unos trapitos como mejor pude y se durmió en todo mi horario de trabajo. Al terminar de trabajar la volví a colocar en mi bolsa para ir camino a casa.



Fotografía: gat@ fan de ABCgatos / Nikita

Ese día supe que era muy inteligente, pues solamente se esperó a que saliera y que me bajara del transporte del trabajo para comenzar a maullar sin callar. Con una caja de zapatos le arreglé su cama y la alimenté con leche tibia pues no le gustaba fría como imaginarán. Algo que les encanta a estas pobres criaturas abandonadas, es tener un pequeño muñeco de peluche en su caja, para no extrañar tanto a su mamá y engañarlos un poco, para que no sufran tanto el abandono proporcionado por el ser mas malvado de este planeta, que es el homo sapiens.

Desde hace nueve años, Nikita ha sido parte de nuestra familia. Todo el día le gusta tomar la siesta en la sala, en el jardín y por toda la casa, que hace suya. Le encantan los cartones, con ellos juega, se esconde y duerme. Su comida favorita son las croquetas pero también le fascinan los derivados de la leche: las paletas de leche quemada, el yogurt y la nieve. A montones se suman ya las fotos que he tomado de Nikita durante nueve años que ha estado regalándonos su amor.

Nancy Peraza Pérez



Escribe a nuestra revista ABCgatos Magazine

Comparte con nosotros y nuestra comunidad. Envíanos la historia de cómo conociste a tu gato, algún acontecimiento importante que hayas vivido junto a él o simplemente una anécdota divertida que todos puedan leer.

La historia debe resumirse preferiblemente en un máximo de 400 palabras y debe indicar el nombre del/los gato/s así como de su humano. ABCgatos Magazine se reserva el derecho de seleccionar y publicar las historias. Todas las cartas recibidas son archivadas y pueden ser utilizadas en futuros números de la revista.

e-mail: contacto@abcgatosmagazine.com

Missy

Llegó a nuestra vida en marzo del 2010, sucia, llena de pulgas que se apreciaba como caminaban por su pelaje, desnutrida y con epiplón de fuera. Estaba asustada, arrinconada detrás de la lavadora, lo que nos pareció muy sospechoso encontrarla en la parte posterior de la casa ya que por su edad no pudo haber brincado por sí misma la barda, por lo que deducimos que alguien la aventó. Mi esposo es Médico Urgenciólogo y dada las características del estado de la gatita decidió operarla inmediatamente. Al finalizar, por la anestesia estuvo más de 24 horas dormida, la estuvimos vigilando, respiraba, tenía buen latido cardiaco, pero nada que despertaba, solo le dábamos lechita por medio de una jeringa y verificábamos que poco a poco la deglutía. Al tercer día despertó, le

empezamos a dar antibióticos, analgésicos y whiskas de sobrecito con lo que así poco a poco comenzó a comer. A mi esposo, según él, no le gustaban las mascotas pero aceptó que la adoptáramos y la nombramos Missy.

Missy se volvió la reina de la casa, con el tiempo nos dimos cuenta que era sorda y según nosotros muda, pues no emitía sonido alguno, consideramos que era natural

y a pesar que acude cada dos meses a su veterinario no se nos dio ninguna otra información más que por su color de piel era común que fuera sorda. Con el paso del tiempo, se puso hermosa, la mayoría de las personas que no conocen su historia piensan que la compramos, no dan crédito a cómo llegó a la casa y como sobrevivió. Igual que en la historia del patito feo, Missy se convirtió en una hermosa gatita. Casi al año de vida fue mami y tuvo cinco hermosos gatitos, los cuales fueron adoptados por amigos de nosotros. De la cirugía que se le realizó le quedó de secuela una hernia, por lo que decidimos que nos tuviera más gatitos y la llevamos al veterinario para que la esterilizara, sin embargo la herida se le abrió y requirió cuidados especiales de los que nuevamente con cariño y paciencia se recuperó. Esta hermosa gatita ha llenado nuestra vida de un sinfín de anécdotas, es amorosa, con el tiempo y con la amistad con otros gatos, aprendió a maullar con dificultad, aunque rara vez lo hace.

María Eugenia Vargas de los Llanos

Fotografía: gat@ fan de ABCgatos / Missy recién adoptada



Fotografía: gat@ fan de ABCgatos / Missy



He estudiado a muchos filósofos
y a muchos gatos.
La sabiduría de los gatos
es infinitamente superior.

Hippolyte Taine



Feliz CUMPLEAÑOS



Gatit@s fans de ABCgatos Magazine que cumplen años en los meses de enero y febrero del 2014.

8



Nestor
4 de febrero

2



Luna
14 de febrero

2




Azrael
18 de febrero

13



Catalina
enero

5




Charlo
enero

1



Matias
9 de febrero

4



Nina Ricci
15 de febrero

5



Kaia
enero

3



Opona
13 de enero

10



Petunia P. V. H.
14 de febrero

1




Orion
1ro. de enero

2



Paltito
8 de febrero



7



Felipe
13 de enero

3



Bella
11 de enero

4



Betty
18 de enero

17



Tota
febrero

1



Jenkins
7 de febrero

1



Juana
27 de enero

9




Luna
enero

4



Sabrina
8 de febrero

3



Tomyti
enero

1



Mau
9 de enero

16



Nini
21 de febrero

2



Iker
2 de febrero

CUMPLEAÑOS QUE PARTICIPARÁN: Para la edición No.9 (marzo / abril 2014), vamos a tomar los primeros 24 cumpleaños enviados (con toda la información solicitada (foto, nombre, edad y fecha) a nuestro correo contacto@abcgatosmagazine.com a partir de la fecha 20 de enero de 2014, cerrando la recepción de correos el día 15 de febrero del 2014. Todos los correos que lleguen antes o después no serán tenidos en cuenta. Solo los primeros 24 serán publicados y 12 cupos más si la edición del número lo requiere. ABCgatos Magazine se reserva el derecho de publicar o no la información enviada.



el loco de los gatos

Serie de frases ilustradas para compartir con los amantes de los gatos.



/ el loco de los gatos



“El gato es un arranque de energía infinito que ocurre desde la más suave calma”.



“Hay espacios en mi mundo en el que solo encajan gatos”.

“Si el amor tuviera sonido, indudablemente sería el ronroneo”.



A ginger cat with green eyes is peering through a white lace curtain. The cat is looking directly at the camera with a curious expression. The background is a soft, out-of-focus light color.

*Observa a un gato cuando entra
en una habitación por primera vez.*

*Inspecciona y olfatea,
no descansa un momento,
no se fía de nada hasta
que lo ha examinado y
lo ha reconocido todo.*

Jean Jacques Rousseau



Selección aleatoria de publicaciones de la comunidad.

Gisela Borges Dos Santos ha compartido la foto de Gisela Borges Dos Santos.
5 de junio

Wow de verdad que en Internet se puede encontrar cada belleza, esa es la gatica mas bella que he visto, ojala la adopten rápido, ohhh pero si soy yooooo CON RAZÓN




Luce Cano ABCgatos
27 de junio cerca de Heroica Veracruz, Veracruz-Llave

El momento del baño es para todos



Mariavé Davila ABCgatos Magazine
Ayer

Soy NIEBLA, vivo en Bogotá y me encanta ponerme guapa, soy muy vanidosa. Me encantaría ser portada de ABCgatos, la 7, tanto mejor.



Mariela Esparza Rebollos ABCgatos
Ayer

LA KIRA Y SU HIDA ISADORA HERMOSAS !!!!!



Claudia Noreña Botero ABCgatos Magazine
Hace 4 horas

Titán muy juicioso, sentado a la mesa.



Marisa Ortiz Rognoni ABCgatos Magazine
Hace 11 horas

COQUI Y PALOMINO!

No es lo que parece. Para ellos solo un juego. Después que terminan cada uno por su lado. Palomino cayó de la palmera, siendo pichón y una de sus alas nunca se desarrolló por eso vive en una casa de humanos. A Coqui lo dejaron abandonado y está con sus cuatro hermanos peludos en esa misma casa. Palomino los domina a todos! Cuando quiere subirse a la cama y están ellos, aunque no lo crean LOS CORRE A PICOTAZOS y ellos se van. Mucho respeto le tienen



Solange 'Samy Takenoush' Contreras ABCgatos Magazine
16 de junio

Una foto casual de Kaito 😊
Afuera de mi ventana ❤️



Paola Andrea Arango Arismendy ABCgatos Magazine
28 de Julio

DESDE COLOMBIA... MIA Y EL MONO



Madail Rivera ABCgatos
Hace 7 horas

Les quiero presentar a mi Mapple bebé ((: Va a cumplir 3 añitos conmigo & sin duda es la razón de mi sonrisa.



Solange 'Samy Takenoush' Contreras ABCgatos Magazine
Hace aproximadamente una hora

Una ultima foto de mis pequeñitos; Un día ordenaba y deje destapada una caja y a ellos no les importo que hubieran cosas adentro y los 6 Laidicitos se metieron a la caja 😊



Velvet Johanna de Castañeda ABCgatos Magazine
Hace 15 horas

Hola ABCgatos Magazine y a todos, les presento a mi dulce Benito!!!!!! les envía un saludo desde Guatemala



Isaura Hinojosa ▶ ABCgatos
22 de junio

CUALQUIER LUGAR ES BUENO PARA ESCONDERSE ❤️



Lilbeth Marquez ▶ ABCgatos
26 de junio

Estos hermosos gatitos son los niños de Cleo, nuestra gatita mas joven, tienen un mes de nacidos, son bellisimos



Héctor Colín Aguilar ▶ ABCgatos Magazine
19 de Julio

Mi hija Gatuna disfrutando su "pastito" como dice su mamá



Angeles Sequeira ▶ ABCgatos Magazine
26 de junio

Clemente y su juguete preferido... una bolsa de papel



Samantha Diaz Ocampo ▶ ABCgatos Magazine
26 de Julio cerca de Entrevías, Madrid

Hola soy micha me gustaria estar en su portada miliauuuu!!!



Karen Andonegui Longoria ▶ ABCgatos Magazine
13 de Julio

les comparto la foto de mis dos gatos, la gris se llama pelusa y el negro pantera, ambos son inseparables a pesar de q se les adopto en tiempos dferentes



Carmen Coll ▶ ABCgatos
1 de Julio

Hola ABC gatos !!! nueva fotto de nosotros , nos conocen desde q tomamos mamadera nos están viendo crecer y muy rápido ya cumplimos 6 meses junto a mamá aquí le dejamos unas imágenes para q nos vean q lindos q estamos Bss Simon, Arenitas y Neko 😊



Mayte Martinez ▶ ABCgatos Magazine
22 de junio

Minimina en caja, Pulga viendo volar hojas en el patio y Madafaca lista para ir a cenar, mientras Benancio ya se les adelanto para ser el primero en cenar



Marita Lo Duca ▶ ABCgatos
Jueves

La familia completa: papá (el negro) Moisés; mamá Carlota Joaquina; Abel Lino el pequeñito gris, y Rachel (la Morocha Argentina) la hermana de Abel.



Únete a nuestra comunidad ABCgatos
comparte tus fotos, historias y
se parte de nuestros seguidores.



Directorio

Organizaciones, refugios y protectoras



Organizaciones, Refugios y Protectoras



Gatitos de Mar del Plata

Mar del Plata, Argentina

Rescate y difusión de gatitos en situación de riesgo, en adopción o perdidos. Somos un grupo de personas con actividades y edades diferentes a la que nos une el amor por los gatos y los deseos de ayudarlos, cada una en su medida.

Twitter:

twitter.com/#!/GatitosMdP

Facebook:

www.facebook.com/GatitosMDP

Facebook Perfil:

www.facebook.com/GatitosMdpperfil

Contactos:

gatitosmdp@gmail.com

WEB:

www.gatitosmdp.com.ar/



Proyecto Gatto

México D.F., México

Somos una organización sin ánimo de lucro que lucha por reubicar a gatos de la calle dándoles asistencia médica integral y cuidándolos hasta que llegan a su nuevo hogar. También trabajamos con proyectos sociales para promover una cultura de respeto hacia los gatos sobre todo en los niños..

Facebook:

www.facebook.com/ProyectoGatto

Contactos:

Gatto_adopciones@hotmail.es

WEB:

www.proyectogatto.com.mx



Somos diferentes : animalitos discapacitados.

Montevideo, Uruguay.

Esta página fue creada para dar oportunidad a los muchos animalitos con diferentes discapacidades que necesitan como los demás un hogar.

Facebook:

www.facebook.com/pages/Somos-diferentes-animaitos-discapacitados/144359398917488



Animalia Adopciones

Santiago de Chile, Chile

Si te interesa ayudar en su recuperación o adoptar, puedes visitarnos en Animalia Adopciones.

Facebook:

www.facebook.com/pages/Animalia-Adopciones/146118895428041

Contactos:

animaliaadopciones@gmail.com

WEB:

www.animaliaadopciones.wordpress.com



AngeliCat

Puerto Vallarta, México.

AngeliCAT Express - Gatitos rescatados en adopción, si no puedes ir a adoptar nosotros te lo llevamos!

Facebook:

www.facebook.com/angeliCATMexico

Contacto:

angelicat_cocos@hotmail.com

Teléfono celular:

322-108-01-29



En chihuahua también amamos los gatos

Chihuahua, México

Buscamos terminar con los mitos de los gatos y ayudar a encontrarles un hogar a los que no tienen. Clínica de Esterilización Gratuita Lombardo Toledano#1301 Col. Josefa Ortiz de Domínguez 4345234

Facebook:

<https://www.facebook.com/AmamosGatosCH>

Contactos:

amamos_gatitos@hotmail.com

dejandohuellachihuahua@hotmail.com

“Muchas veces necesité una mano y lo que encontré fue una pata”.





RED Gatos

Montevideo, Uruguay.

Dedicados al rescate, la recuperación y la adopción de gatos. Hacemos jornadas de Rescate, Esterilización y Devolución.

Facebook:

www.facebook.com/redgatos

Contactos:

REDgatos@hotmail.com



G@TOS PARA TODOS AGUASCALIENTES

Aguascalientes, México

Gatos Para Todos Aguascalientes, en una Asociación Civil mexicano-francesa creada en la ciudad de Aguascalientes, México a principios del año 2011.

La conformamos amantes de los animales, rescatistas independientes y de otras organizaciones, con un especial afecto y apego por los gatos y felinos de toda clase.

Facebook:

<https://www.facebook.com/GPTAgs>

Contactos:

GPTAguascalientes@gmail.com



GARRA A.C. - Grupo de Auxilio, Recuperación y Rescate Animal A.C.

Aguascalientes, México

Somos una organización sin fines de lucro que tiene como objetivo trabajar para mejorar el medio ambiente a través del cuidado de los animales dando mayor atención a aquellos que se encuentren abandonados y/o que carecen de atención médica, previniendo así la transmisión de enfermedades.

Facebook:

<https://www.facebook.com/GARRA.AC>

Contactos:

garra.adopciones@hotmail.com

Twitter:

http://www.twitter.com/GARRA_AC



ADOPTA MONTERREY

Monterrey, México

Adopciones de gatos y perros en monterrey esterilizaciones a bajo costo. Adopta Monterrey, mantiene una filosofía de respeto y dignidad a todo ser vivo, considerando que es deber de todo ciudadano, contribuir a la solución y erradicación de todo causal de maltrato animal.

Facebook:

www.facebook.com/Adopta.Monterrey

Contactos:

gatoadoptamonterrey@hotmail.com

Adoptar gatitos:

gatoadoptamonterrey@hotmail.com

Adoptar perritos:

perrosadoptamonterrey@hotmail.com

WEB:

www.adoptamonterrey.com



Casa Cuna Gatuna

San José, Costa Rica.

Casa Cuna Gatuna es una fundación sin fines de lucro que se dedica a dar cuidados temporales a gatos, localizada en San José, Costa Rica, Rohrmoser. CÉDULA JURÍDICA: 3-006-660433 RAZÓN SOCIAL: FUNDACIÓN CASA CUNA GATUNA.

Facebook:

www.facebook.com/CasaCunaGatuna

Contacto:

casacunagatuna@prodanza.com



Fundación MIAU

Guanajuato, México.

Fundación de Rescate, Protección y Adopción de Gatos.

Misión: Rescatar el mayor número de gatos de la calle o que se encuentren en estado de abuso y brindarles una vida digna.

Facebook:

www.facebook.com/pages/Fundacion-MIAU

Contacto:

fundacionmiau.leon@gmail.com





“Cuando la amistad entre animales es verdadera, no importa la raza ni el color”.

En esta página ABCgatos Magazine publica a todas aquellas organizaciones, grupos y refugios que ayudan a los animales sin hogar, sean gatos, perros o animales de cualquier especie, pues hacen la labor encomiable de ayudar y proteger sin pedir nada a cambio. Cualquier grupo que quiera solicitar formar parte en este directorio será incluido sin costos una vez verificado. Pueden escribirnos a: contacto@abcgatosmagazine.com

Directorio Comunidades y webs amigas de ABCgatos



  **The Pets Journal**

Facebook:
www.facebook.com/ThePetsJournal

  **ABCmascota**

Facebook:
www.facebook.com/ABCmascota

  **Amor Gatuno (Todo Gatos)**

Facebook:
www.facebook.com/AmorGatunoTodoGatos

  **SlumKat**

Facebook:
www.facebook.com/SlumKat

  **ABCperros**

Facebook:
www.facebook.com/ABCperros

  **Todo sobre Gatos**

Facebook:
<https://www.facebook.com/ToDoSobreGatos>

  **ABCgatos**



Facebook:
<https://www.facebook.com/ABCgatos>

  **Amor de Gatos**

Facebook:
www.facebook.com/amor.degatos.5

  **Gatito Filósofo**

Facebook:
<https://www.facebook.com/GatitoFilosofo>

  **Gatos**

Facebook:
www.facebook.com/pages/Gatos/151453921643587

  **Somos diferentes : animalitos discapacitados.**

Facebook:
<http://masque4patas.blogspot.com>

  **El loco de los gatos**

Facebook:
<https://www.facebook.com/LDLGatos>

“La amistad es un tesoro que hay que cultivar para poderla disfrutar”.



RESPECTO Y AMOR POR LOS ANIMALES

Este apartado es para todos los muros de Facebook que son amigos activos de ABCgatos y ABCgM; formar parte de él ayudará a dar a conocer nuestras comunidades y colaborar. Si tienes un muro dedicado a animales de compañía (perros, gatos, aves etc.) y quieres formar parte de este grupo puedes escribirnos a: contacto@abcgatosmagazine.com.

Publicarse es gratis, sin embargo tenemos 2 condiciones:

1. El muro debe existir desde hace al menos un año.
2. Que los administradores mantengan la comunidad correctamente atendida.

Ponemos estas 2 condiciones para evitar páginas cuyo objetivo real no sea aportar a la comunidad, compartir y ayudar.


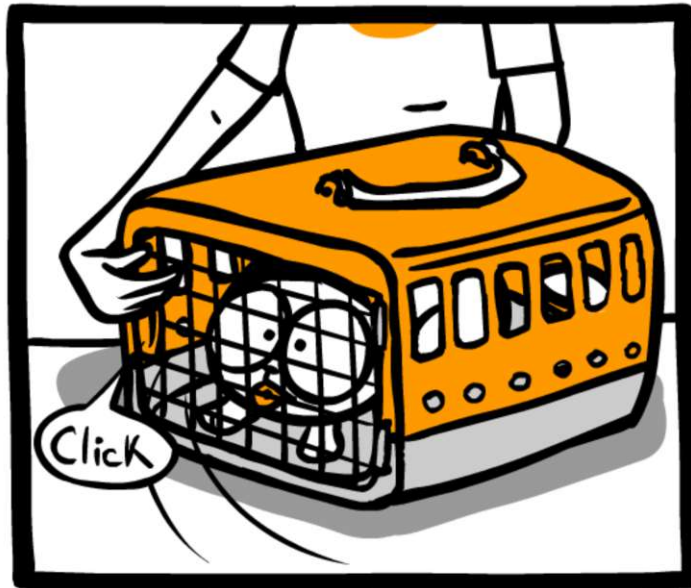


ABCgatos Magazine se reserva el derecho de aceptar a los anunciantes de este espacio.



“Al igual que un gracioso florero,
un gato, incluso inmóvil,
parece flotar”.

George F. Will

HUMOR



Sigue a SlumKat en las redes sociales

SLUMKat



www.slumkat.com



¿Dónde es que más le gusta trepar a tu gato?



... que quieres usar el sofá?



... siiii, como no...!!



... es TODO MIO!!

Maria Theresa Ortega Peña uffffffff como q todos son iguales, la pequeñita q tengo le fascina colgarse de las cortinas y de mis piernas , pero eso si dueleeeeeee
Me gusta · Responder · 7 de agosto a la(s) 21:28

Sylvia Martinez de Lugo En la pared!!!! Y le encanta subirse a mi marido!!!
Me gusta · Responder · 7 de agosto a la(s) 21:28 a través de móvil

Ofelia Del Valle Galvez A los gatos mio arboles
Me gusta · Responder · 1 · 7 de agosto a la(s) 21:39

María Inés Pinardi iiiSALTAN Y DUERMEN "ARRIBA" DE MI BIBLIOTECA!!! 😞❤️
Me gusta · Responder · 7 de agosto a la(s) 21:44

Luna Gomei a los árboles y a mi escritorio...
Me gusta · Responder · 7 de agosto a la(s) 22:08

Xerardo Peraltha Mis hombros
Me gusta · Responder · 1 · 7 de agosto a la(s) 22:15 a través de móvil

Magdalena Espinoza en las cortinas y en las sábanas jiiiiii....
Me gusta · Responder · 7 de agosto a la(s) 22:31

Vero Czupryk En la falda de mi novio je y por las paredes...
Me gusta · Responder · 7 de agosto a la(s) 22:40 a través de móvil

Adriana Hernández Lara En los sillones y en mi cama!!
Me gusta · Responder · 7 de agosto a la(s) 22:42

Joseph Gabriell De Alba En mis pantalones, lo peor que es cuando los traigo puestos XD
Me gusta · Responder · 7 de agosto a la(s) 22:43

Roxana Gonzalez A los árboles del jardín....los amo! Son cuatro...!
Me gusta · Responder · 7 de agosto a la(s) 23:25

Águila Serpientedebronce Andar en las nubes... o sea en los lugares de grandes alturas... techos, árboles y postes.
Me gusta · Responder · 7 de agosto a la(s) 23:34

Marcela Fernandez En los sillones de cuero de mi sala, por supuesto
Me gusta · Responder · 7 de agosto a la(s) 23:50 a través de móvil

Inés Lugo de Barros A Renato le gusta trepar a los sillones!!! Y no sólo trepa sino que los amasa también!!! Mmmmm...
Me gusta · Responder · 8 de agosto a la(s) 0:08

Rosa Neumann Le gusta subir a los árboles y al techo, pero también a los muebles, es multitrepador.
Me gusta · Responder · 8 de agosto a la(s) 9:16

Paola Estevan El mio se sube a lor armarios
Me gusta · Responder · 8 de agosto a la(s) 9:27

Nancy Rojas Gonzalez por los pantalones de mi hermana
Me gusta · Responder · 8 de agosto a la(s) 11:03

Erika Nava en las cortinas de la sala... se ven hermosos cuando lo hacen jajaja, ese Pardi y Monti son unos lokillos ❤️
Me gusta · Responder · 1 · 8 de agosto a la(s) 11:38 · Editado


Cecilia Zubiria cortinas...grrrrrrrr



Ya no me gusta · Responder · 8 · 9 de agosto a la(s) 0:01

PASATIEMPOS PARA GATER@S

CRUCIGATOS



Hacer un crucigrama en la pantalla es imposible (o casi), así que puedes imprimir esta página en el botón de abajo con el icono de impresora.

HORIZONTALES

- 4 - Tronco de árbol cortado.
- 6 - Proporcionar alimento en exceso siendo más del necesario para el gato.
- 7 - Ojos claros y brillantes en su gato indican que está:
- 11 - Objeto formado por dos maderos paralelos unidos por varios travesaños de madera o hierro en forma de peldaños.
- 13 - Planta perenne, de tallo leñoso, que se ramifica a cierta altura del suelo.
- 14 - Situación que se caracteriza por la "viabilidad de ocurrencia de un incidente potencialmente dañino".
- 15 - El término que expresa cierto grado de seguridad que favorece la relación de un gato con los humanos y con otros animales de su especie o no.
- 16 - Territorio no urbano de la superficie terrestre o parte de un municipio que no está clasificada como Área Urbanizada.

VERTICALES

- 1 - *Nepeta cataria* o hierba gatera que resulta estimulante a la mayoría de los gatos.
- 2 - Condición como resultado del exceso de alimentación y falta de actividad en los gatos.
- 3 - Comportamiento interesado y de búsqueda que de forma natural se evidencia por la observación.
- 5 - Región posterior del cuello, de la cual toman las madres gatas a los cachorros.
- 8 - Estado de relajación y calma de un gato después de comer.
- 9 - Período del año en el que más posibilidades tienen los gatos de sufrir un golpe de calor.
- 10 - Atributo que se le atribuye al gato por su habilidad de hacer acrobacias.
- 12 - Teléfono veterinario que es importante tenga en su agenda el dueño de un gato.



SOPA DE LETRAS: Alimentos para gatos

c	e	f	o	l	r	p	z	h	k	b	d	u	m	q
x	j	y	a	i	v	w	s	g	n	t	h	v	a	p
h	u	e	v	o	s	r	e	v	u	e	l	t	o	s
d	m	y	p	o	l	l	o	m	z	f	g	u	j	s
i	q	k	v	t	h	e	o	o	v	a	p	b	e	
w	p	c	n	w	a	r	r	p	j	i	m	v	a	t
a	n	e	v	a	x	r	q	c	b	e	t	f	c	n
c	f	l	j	m	a	a	s	a	l	m	o	n	a	a
s	e	r	o	l	l	i	d	a	c	i	p	n	l	s
j	o	t	k	u	z	a	n	a	h	o	r	i	a	i
d	m	d	v	a	n	i	d	r	a	s	f	i	o	u
p	x	e	a	y	n	o	r	a	m	a	c	k	h	g
d	u	e	f	g	y	x	k	z	p	a	t	a	t	a
s	g	a	w	n	i	d	u	n	u	t	a	v	b	j
u	p	z	d	m	i	h	t	a	t	s	a	p	l	o

- Atún
- Sardina
- Pollo
- Zanahoria
- Camarón
- Salmón
- Pavo
- Hígado
- Guisantes
- Pasta
- Bacalao
- Picadillo res
- Huevos revueltos
- Avena
- Arroz
- Patata





Fotografía: gat@ fan ABCgatos / Amaia

¡ Encuentra al gato !

Envíanos las fotos de tu gato escondido y podría estar entre las seleccionadas para nuestra sección "Encuentra al gato". Mientras más oculto esté el minino y difícil de encontrar, más probabilidades tendrá de ser publicada.

Escribirnos a: contacto@abcgatosmagazine.com

(respuestas en la próxima página)



Fotografía: gat@ fan ABCgatos / Polito




Fotografía: gat@ fan ABCgatos / Mila


RESPUESTAS

PASATIEMPOS PARA GATER@S

CRUCIGATOS



SOPA DE LETRAS



ENCUENTRA AL GATO



Todo lo que necesitas conocer sobre las mascotas.



THE PETS JOURNAL



No te pierdas nuestras novedades y síguenos !!




www.facebook.com/ThePetsJournal

“Lo que más me gusta
de los gatos es TODO”.

El loco de los gatos





EL GATO DEL TONEL




Érrese un gato tan viejo que se decía que desde siempre estuvo allí, vivía dentro de un tonel que un día alguien dejó -sin objeto alguno- sobre una pequeña colina. Nadie sabía su verdadero nombre, pero todos le conocían como "el gato viejo" o "el gato del tonel".

El Gato del Tonel era muy respetado, hasta él llegaban cada día decenas de animales, de cualquier tamaño, nobleza o especie; unos venían para aprender, otros simplemente por escucharlo, pues se dice que el que escucha al sabio, sabio se hace, lo cual nadie ha podido demostrar.

8va. mañana del verano

El Gato del Tonel les dijo:

Vivió en el pueblo vecino un campesino necio que le tenía mala voluntad a una zorra, la cual ocasionalmente robaba algo de sus provisiones, con lo ya estando muy molesto el hombre, colocó toda suerte de trampas para cazarla, lográndolo luego de algún tiempo. Lleno de alegría con su captura le dijo a la zorra: - ahora verás lo que pienso hacerte, correrás tanto que llegarás muy lejos y no regresarás a mi casa nunca más.



Así que le amarró a la cola una cuerda con una lata y dentro de esta colocó una antorcha la cual encendió al poner en libertad a la zorra. Y el muy necio se reía viendo a la zorra correr despavorida con el fuego que a todas partes la seguía. La zorra aterrorizada como estaba, pensó correr hacia la laguna más cercana donde apagado el fuego quedaría, así que enfilando en la dirección más recta que era a través de los sembrados del campesino, pasó entre los cultivos como loca prendiendo fuego a estos. Con lo que la risa del campesino necio pronto quedó trastocada en llanto, al ver que su trabajo de todo el año quedaba arruinado en

minutos. La zorra al llegar a la laguna logró apagar el fuego y librarse del cordel y la lata, decidiendo que nunca más se acercaría a la casa de tan loco campesino. De lo que se aprende que nunca debes hacer un mal mayor a alguien porque este te haya afectado alguna vez, pues podría ser que el mal que hagas en exceso se regrese en tu contra, como le ocurrió al campesino necio.

-También- continuó contando- es muy conocida la historia del gallo que cantó tanto su victoria que lo perdió todo. La fábula de este gallo dice así:

-Hubo en un gallinero dos gallos que peleaban por quedarse con gallinas y corral, logrando uno derrotar al otro que viéndose perdido se ocultó en un matorral cercano. El gallo vencedor de subió a la valla del corral y cantaba a todos los vientos su magnífica victoria y humillación de su enemigo, con lo que consiguió llamar la atención de un águila que se lo llevó como almuerzo para sus polluelos. Visto lo cual el gallo derrotado salió de su escondite quedando así como dueño del patio y las gallinas, pero se cuidó mucho de no cantar su inesperado beneficio. Con lo que se aprende que uno no debe alardear demasiado de sus propias victorias y además que no siempre una derrota debe desanimarte.

Terminando esta fábula, el viejo gato se durmió tranquilo, quizás pensando las historias que contaría otra mañana.



Os.




***“El Gato dijo:
No soy un amigo, no soy un criado.
Soy el Gato que camina libre y
que desea ir a tu Cueva”.***

Rudyard Kipling

Gatomanía



EL tiempo controlado por el capricho de los gatos, en estos hermosos relojes de diseños gatunos, en una variedad que va desde las más infantiles hasta las más estilizadas y artísticas. Así es la fascinación que entrañan en tantos de nosotros la belleza felina, que lleva a algunos a crear objetos como estos y a muchos, como nosotros, a apreciarlos y conservarlos si tenemos suerte de encontrarlos en algún almacén o kiosko de esquina.



**KEEP
CALM
AND
SAY
MIAUF!**

20

febrero

Día Internacional
del GATO



ABC ^{GATOS} 
MAGAZINE